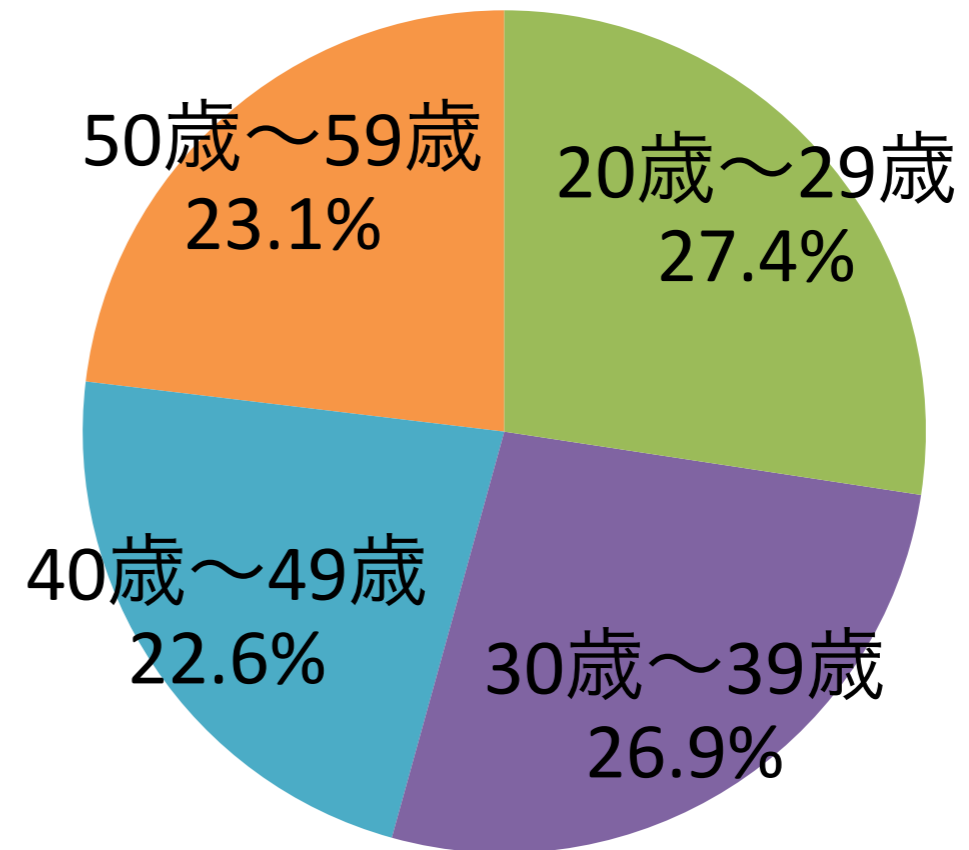
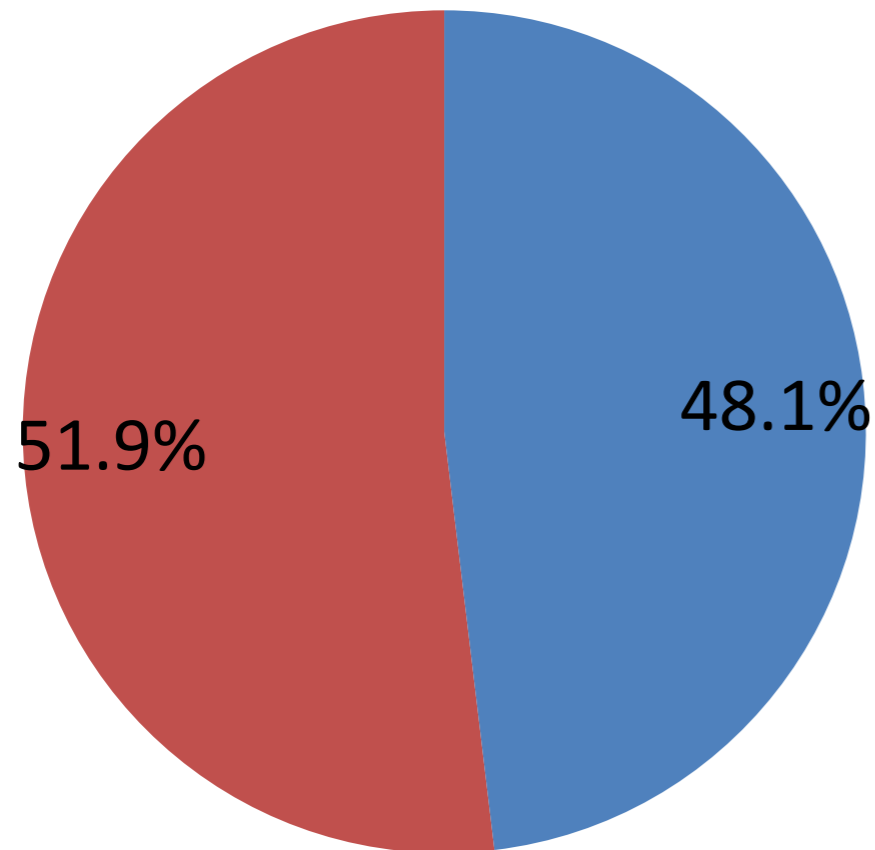
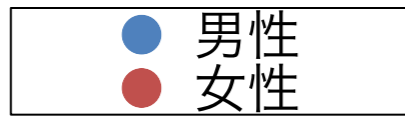


バルボア・スタジオ株式会社
オフィス空間のデザインが従業員の
生産性に与える影響の調査
意識調査まとめ

アンケート概要

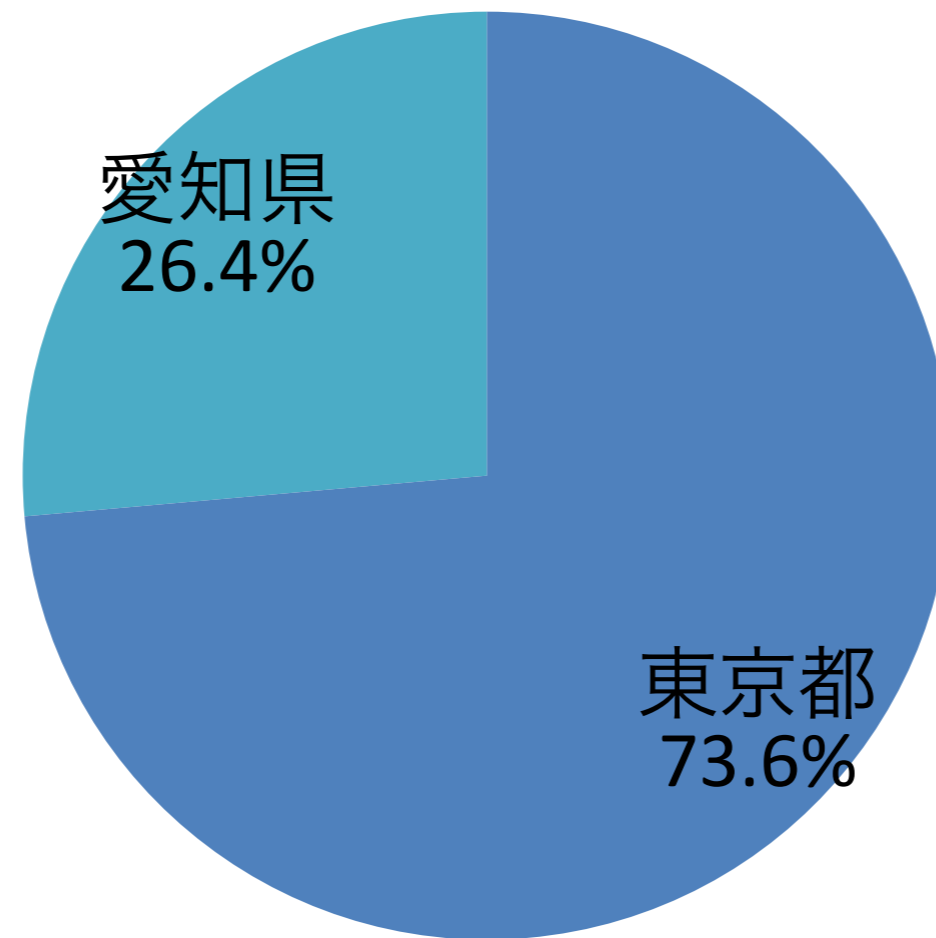
- 調査名 オフィス空間のデザインが従業員の生産性に与える影響
- 調査方法 インターネットリサーチ
- 実施期間 2024年07月30日～2024年8月6日
- 有効サンプル数 208件

■設問への回答データ



メモ

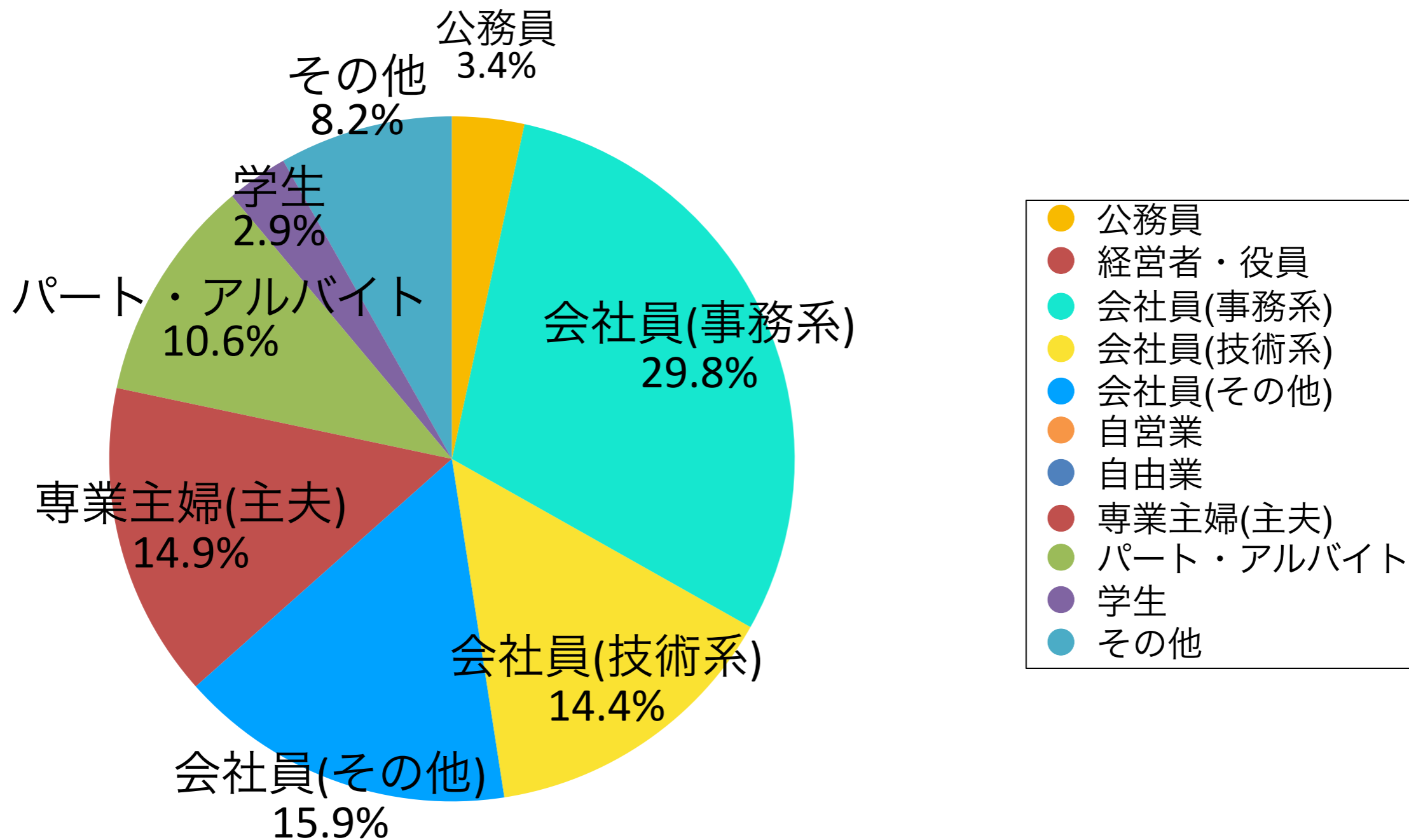
- ・ 男女はほぼ均等。
- ・ 年齢は全年齢を対象としています。



メモ

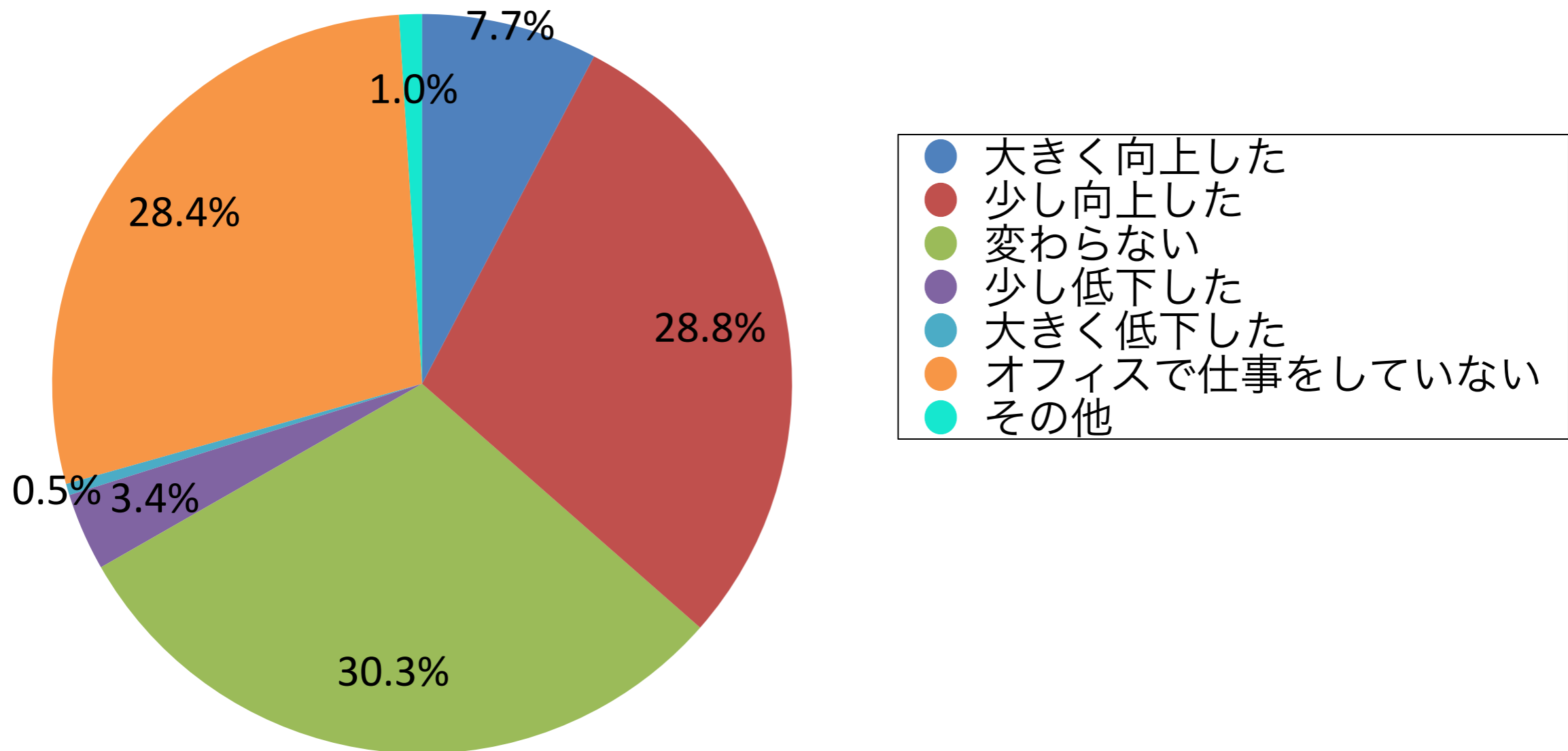
- ・約73%が東京による回答で残りを愛知で回答されました。

回答者について：職種



メモ ・ 約半分が会社員による回答が中心であるデータとなります。

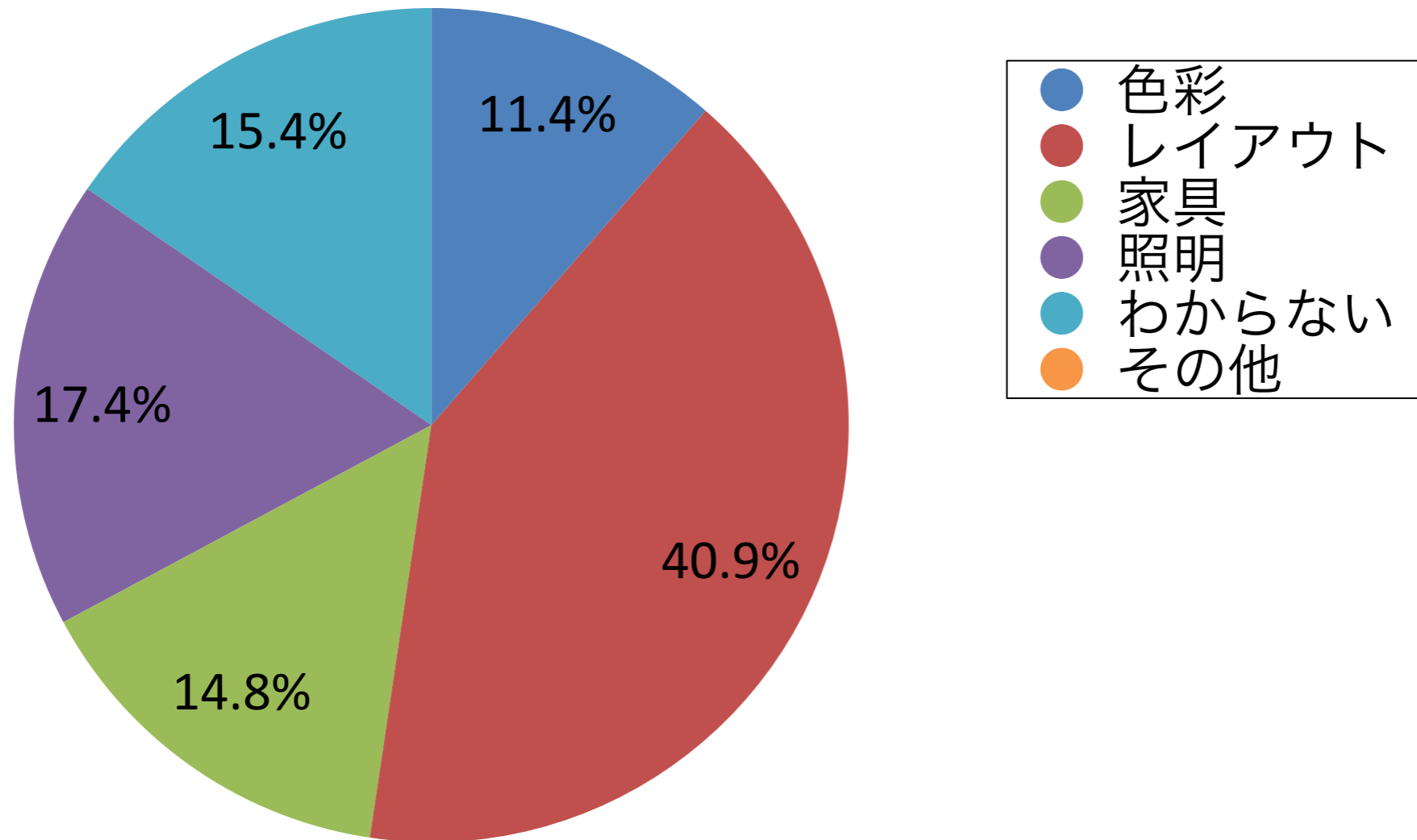
Q1 あなたのオフィスの内装デザインが従業員の生産性にどのような影響を与えたと感じますか？



メモ

約35%に方々にとって内装デザインは生産性に効果的な影響を与えてくれます。

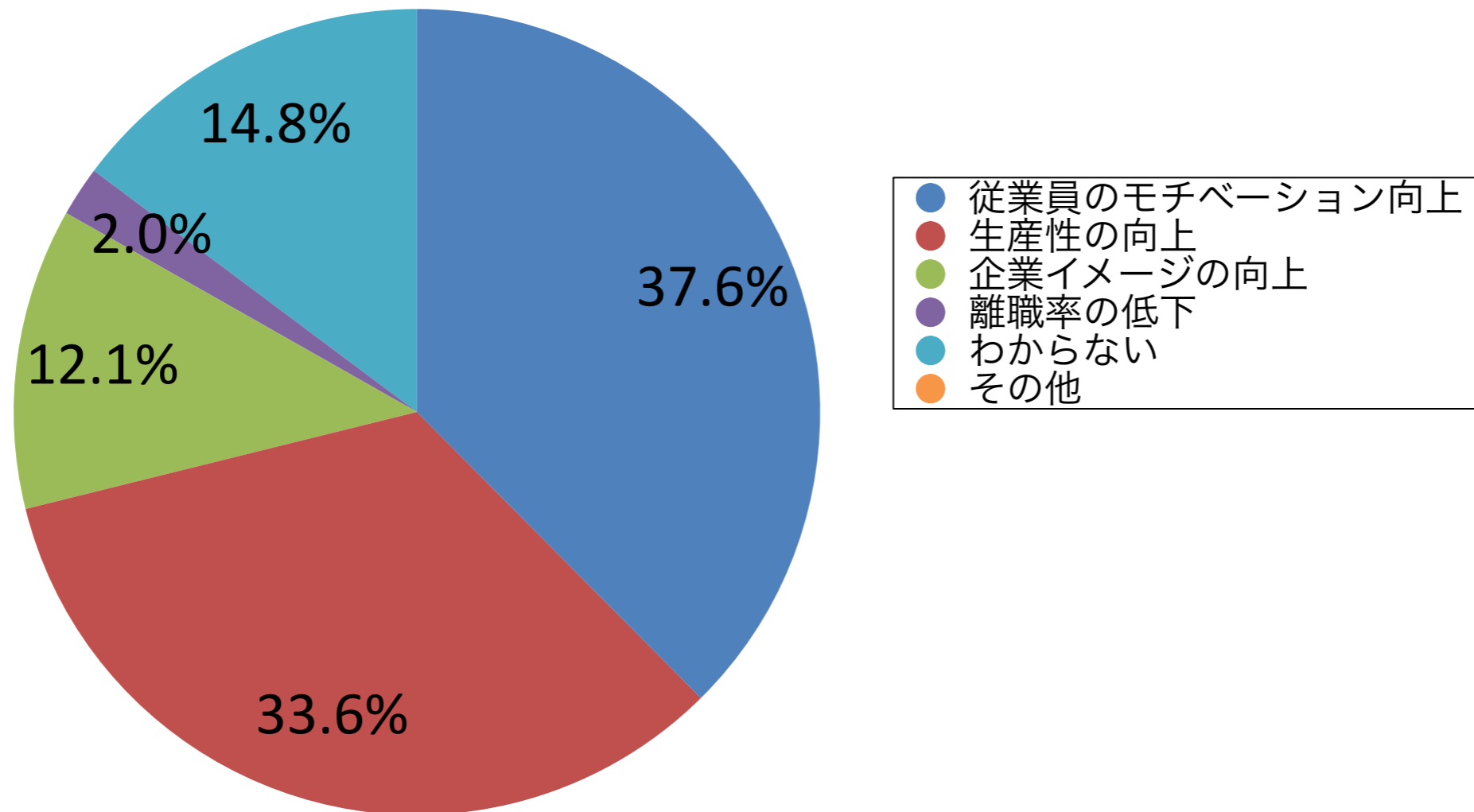
Q2 オフィスデザインのどの要素（色彩、レイアウト、家具など）が最も生産性に影響を与えると考えますか？



メモ

オフィスの生産性はレイアウトが最も影響を与えます。
それ以外は次点として影響を与えます。

Q3 オフィスのデザイン改善することで得られる最大のメリットは何だと思えますか？



メモ

オフィスデザインの改善は、従業員のモチベーション向上や生産性の向上が期待されます。

■各種設問を照合したクロスデータ

Q1 あなたのオフィスの内装デザインが従業員の生産性にどのような影響を与えたと感じますか？

				n	Q1						
					大きく向上した	少し向上した	変わらない	少し低下した	大きく低下した	オフィスで仕事をしていない	その他
全体				208	7.7%	28.8%	30.3%	3.4%	0.5%	28.4%	1.0%
性別	男性	年齢	15歳未満	0	0.0%	0.0%	0.0%	0.0%	0.0%	0.0%	0.0%
			15歳～19歳	0	0.0%	0.0%	0.0%	0.0%	0.0%	0.0%	0.0%
			20歳～29歳	29	17.2%	48.3%	17.2%	0.0%	0.0%	17.2%	0.0%
			30歳～39歳	28	7.1%	25.0%	32.1%	0.0%	3.6%	32.1%	0.0%
			40歳～49歳	19	15.8%	5.3%	36.8%	5.3%	0.0%	36.8%	0.0%
			50歳～59歳	24	4.2%	12.5%	54.2%	4.2%	0.0%	20.8%	4.2%
			60歳以上	0	0.0%	0.0%	0.0%	0.0%	0.0%	0.0%	0.0%
	女性	年齢	15歳未満	0	0.0%	0.0%	0.0%	0.0%	0.0%	0.0%	0.0%
			15歳～19歳	0	0.0%	0.0%	0.0%	0.0%	0.0%	0.0%	0.0%
			20歳～29歳	28	7.1%	42.9%	25.0%	3.6%	0.0%	21.4%	0.0%
			30歳～39歳	28	3.6%	35.7%	42.9%	3.6%	0.0%	14.3%	0.0%
			40歳～49歳	28	3.6%	25.0%	25.0%	10.7%	0.0%	35.7%	0.0%
			50歳～59歳	24	4.2%	25.0%	12.5%	0.0%	0.0%	54.2%	4.2%
			60歳以上	0	0.0%	0.0%	0.0%	0.0%	0.0%	0.0%	0.0%

メモ

20歳～49歳の方々にとってオフィスの内装デザインが従業員の生産性に影響すると感じています。逆に50代以上の方は影響しないと考えている人が多数います。

最後に

バルボア・スタジオ株式会社ではこのような
事実データを扱った**店舗デザイン**を取り行っております。
もし、ご興味あればいつでもご相談ください。